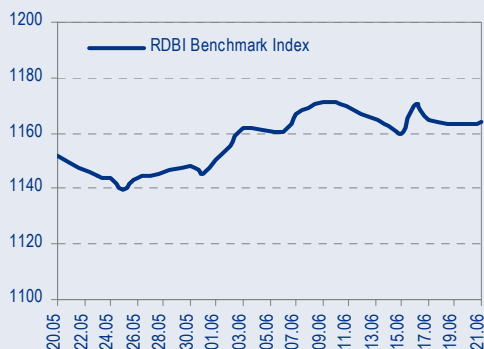
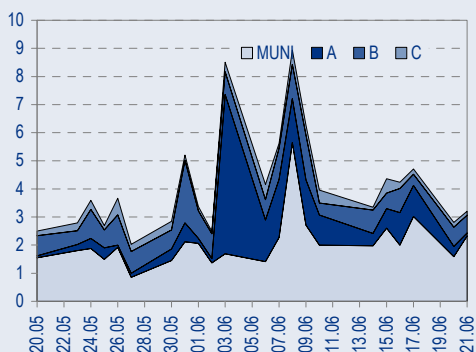




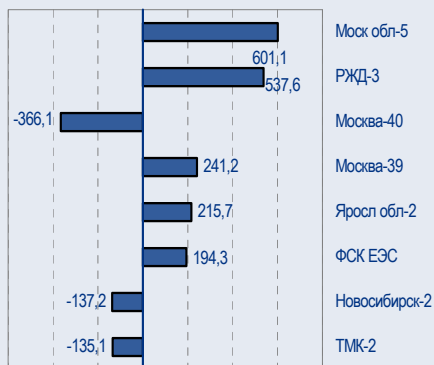
БЕНЧМАРК ИНДЕКС КОРПОРАТИВНЫХ ОБЛИГАЦИЙ



ОБОРОТЫ ВТОРИЧНОГО РЫНКА КОРПОРАТИВНЫЕ И МУНИЦИПАЛЬНЫЕ ОБЛИГАЦИИ (БИРЖА И РПС, МЛРД РУБ.)



ЛИДЕРЫ ТОРГОВЫХ ОБОРОТОВ БИРЖА И РПС, МЛН РУБ. (СО ЗНАКОМ ИЗМЕНЕНИЯ ЦЕНЫ)



МАКРОСТАТИСТИКА

22.06.2005 Пред. день

Остатки на корсчетах ЦБ, млрд руб.	233,0	213,5
Обменный курс ЦБ РФ, руб.	28,5497	28,48
Обменный курс USD/EUR	1,2170	1,2148
Цена на нефть URALS, \$/барр.	0,00	54,35
Резервы ЦБ РФ, млрд \$ *	147,1	2,2
MIBOR, %	5,5	5,7
Ставки overnight (оценка ФК Уралсиб)		
Банки первого круга, %	4,0-5,0	6,5-7,3
Банки второго круга, %	4,0-5,0	6,8-7,5
Банки третьего круга, %	5,0-7,0	7,0-8,0

*Предыдущая неделя

Управление анализа долговых рынков

Телефон 7 (095) 785-1208
 Веб-сайт www.ibnikoil.ru
 E-mail fisales@uralsib.ru
 Bloomberg USIB

РЫНОК РУБЛЕВЫХ ОБЛИГАЦИЙ

Вчера торговая активность из небольшого числа выпусков первого эшелона частично рассредоточилась по всему рынку. Самыми активными бондами с точки зрения торговых оборотов стали облигации РЖД-2, РЖД-3 и ФСК ЕЭС. Заметно выросла торговая активность в Мос обл-5, которая по итогам дня прибавила в цене 11 б.п.

Достаточно ощутимое движение вниз прошло в секторе ОФЗ, хотя объем сделок был небольшим, большая часть кривой ОФЗ упала в цене.

Обстановка на рублевом рынке в целом остается благоприятной, однако согласно нашему индексу Uralsib-RDBI (1164,191) рынок сейчас находится близко к историческому ценовому максимуму, зафиксированному в марте прошлого года (1172), а дальнейший рост в отсутствие каких-либо позитивных новостей лишь только на избыточной ликвидности представляется нам все более проблематичным.

Прошедшие два дня показали, что рынок находится в некотором «ступоре» – несмотря на активные колебания внутри дня, доходности рублевых выпусков фактически остаются на месте.

Мы считаем, что для выхода из этого состояния рынку может потребоваться достаточно серьезный сигнал с внешних рынков.

стр.3

ТАКЖЕ В НОМЕРЕ

ВТБ Заявка на рекордный спрос

ВТБ планирует разместить новые долгосрочные долларовые еврооблигации сроком обращения 30 лет, сообщают «Ведомости». Владельцы облигаций также получат опцион на досрочное погашение после 10 лет. ВТБ официально не объявлял объема выпуска, однако, по оценкам, он составит не менее 500 млн долл.

стр.6

ГАЗПРОМ Рекордно высокая выручка и заметный рост расходов

стр.4

ВЫМПЕЛКОМ Сегодняшнее годовое собрание акционеров покажет расстановку сил

Вчера генеральный директор компании Александр Изосимов заявил, что Вымпелком прекратил все переговоры о приобретении WellCom (УРС). Изосимов также отметил, что прямая покупка WellCom – это сделка с заинтересованностью и согласно законодательству ее должно утверждать собрание акционеров.

стр.5

ГАЗПРОМ Компания привлечет кредит на сумму около 3 млрд долл.

стр.5

СТАТИСТИКА..... стр.7

Новости

✦ 28 июня начнется размещение облигаций ФСК ЕЭС-2 общим объемом 7 млрд руб. [Cbonds]

✦ Уже в этом году Внешторгбанк собирается выпустить еврооблигации с кредитным рейтингом AAA, а добиться максимально возможного рейтинга он собирается, застраховавшись от дефолта у ведущих мировых страховщиков. [Ведомости]

✦ Холдинг «Объединенные кондитеры» планирует в начале 2006 г разместить облигации на 3 млрд руб сроком на 3-5 лет. [Прайм-ТАСС]



Новости

- ✦ 28 июня начнется размещение облигаций ФСК ЕЭС-2 общим объемом 7 млрд руб. [Cbonds]
- ✦ Уже в этом году Внешторгбанк собирается выпустить еврооблигации с кредитным рейтингом AAA, а добиться максимально возможного рейтинга он собирается, застраховавшись от дефолта у ведущих мировых страховщиков. [Ведомости]
- ✦ Вагонмаш планирует выйти на рынок со вторым выпуском облигаций не ранее через год с объемом до 1,3 млрд руб. [Cbonds]
- ✦ 20 июля начнется размещение облигаций Группы компаний Русагро общим объемом 1 млрд руб. [Cbonds]
- ✦ Холдинг «Объединенные кондитеры» планирует в начале 2006 г разместить облигации на 3 млрд руб сроком на 3-5 лет. [Прайм-ТАСС]
- ✦ Импэксбанк сообщает, что в связи с тем, что в апреле 2004 года Группа «ОГО» разместила трехлетний облигационный заем на 1,1 млрд.руб., эмитентом которого выступила управляющая компания Группы – ОАО «АПК «ОГО», а поручителями – ОАО «Заря-ОГО» и ООО «Зерновая компания «ОГО», для повышения кредитного качества публичного долга компанией принято решение выставить дополнительную оферту о предоставлении обеспечения в форме поручительства от ООО «Торговый дом «ОГО-Продукты». Компания – оферент в случае неисполнения или ненадлежащего исполнения Эмитентом своих обязательств по облигациям перед владельцами облигаций обязуется выплатить номинальную стоимость облигаций ОАО «АПК «ОГО» и купонный доход в соответствии с эмиссионными документами на определенных в оферте условиях. [Cbonds]
- ✦ ФСФР зарегистрировала отчет об итогах выпуска облигаций Инвестпроект общим объемом 1 млрд руб. [Cbonds]
- ✦ 21 июня 2005г. на ММВБ состоялось размещение выпуска облигаций ОАО «Концерн «Ижмаш» объемом 1 млрд руб. Ставка первого купона была определена в ходе конкурса и составила 13,55% годовых. По итогам размещения инвесторами было выставлено 115 заявок на общую сумму 1,244 млрд руб. [Cbonds]



Рынок рублевых облигаций

КОММЕНТАРИИ ПО РЫНКУ

Вчера торговая активность из небольшого числа выпусков первого эшелона частично рассредоточилась по всему рынку. Самыми активными бондами с точки зрения торговых оборотов стали облигации РЖД-2, РЖД-3 и ФСК ЕЭС. Заметно выросла торговая активность в Мос обл-5, которая по итогам дня прибавила в цене 11 б.п.

Достаточно ощутимое движение вниз прошло в секторе ОФЗ, хотя объем сделок был небольшим, большая часть кривой ОФЗ упала в цене.

Обстановка на рублевом рынке в целом остается благоприятной, однако согласно нашему индексу Uralsib-RDBI (1164,191) рынок сейчас находится близко к историческому ценовому максимуму, зафиксированному в марте прошлого года (1172), а дальнейший рост в отсутствие каких-либо позитивных новостей лишь только на избыточной ликвидности представляется нам все более проблематичным.

Валютный рынок

Несмотря на активные внутрисуточные колебания, курс евро стабилизировался внутри довольно широкого диапазона 1,20-1,23. Евро вчера подросло до отметки 1,2166, курс руб./долл. примерно остается на месте – доллар сейчас стоит 28,55 руб.

Денежный рынок

Остатки на корсчетах немного выросли и сейчас находятся на уровне 233,0 млрд руб. Денежный рынок среагировал на улучшающуюся ликвидность сокращением ставок МБК – overnight для банков 1-го круга сейчас составляет 5,00%. До конца месяца ставки сохранятся на повышенных уровнях.

Трансмашхолдинг

Учитывая укрепляющееся положение компании, а также привлекательный уровень доходности облигаций ТМХ, мы рекомендуем к покупке облигации выпуска с целью по снижению доходности до уровня 9% (на 12 мес.).

Торговые идеи

Наиболее привлекательными для покупки по нашему мнению являются следующие выпуски: ЛСР (12,65% на 8,7 мес.), МКБ (11,99% на 10,3 мес.), Инком-Лада (14,95% на 18,3 мес.), СМАРТС-3 (11,32% на 16 мес.).

На более коротком интервале – до полугода – мы рекомендуем к покупке на срок до оферты выпуски Иж-Авто (12,41% на 3,3 мес.) и Маир (12,65% на 6,3 мес.), МИГ-Финанс (12,42% на 6,1 мес.).

Сегодня

День пройдет на умеренных торговых оборотах, а доходности рублевых выпусков незначительно вырастут.

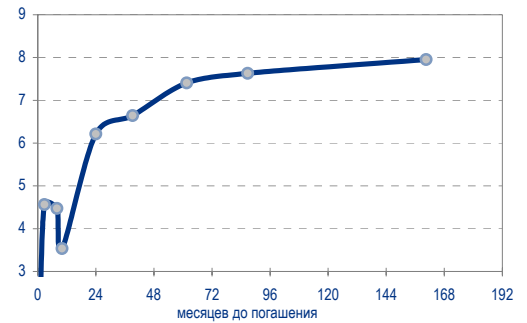
Среднесрочная перспектива

Прошедшие два дня показали, что рынок находится в некотором «ступоре» – несмотря на активные колебания внутри дня, доходности рублевых выпусков фактически остаются на месте.

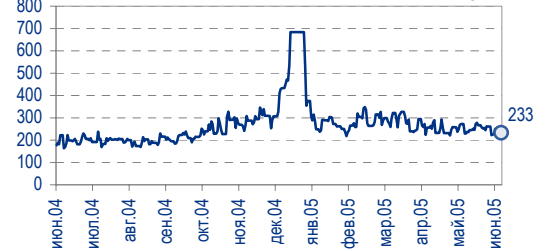
Мы считаем, что для выхода из этого состояния рынку может потребоваться достаточно серьезный сигнал с внешних рынков.

Анастасия Залесская, zal_av@uralsib.ru

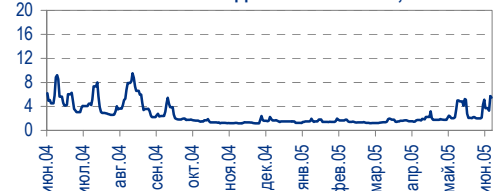
Доходность ГКО-ОФЗ



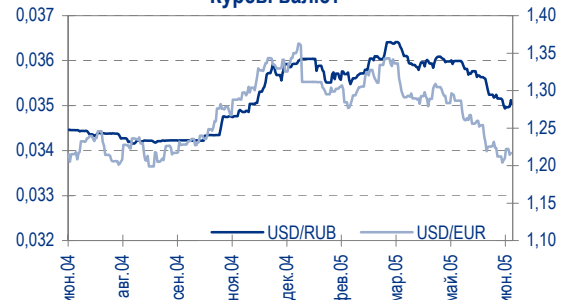
Остатки на корсчетах в ЦБ РФ, млрд руб.



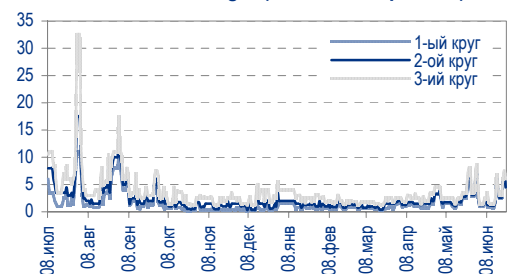
Ставка 1-дневного МИБОР, %



Курсы валют USD / RUB и USD / EUR



Ставки Overnight (оценка ФК Уралсиб)




Газпром
**Рекордно высокая выручка
и заметный рост расходов**
Прогноз результатов за 2004 г. по МСФО

Мы ожидаем роста выручки на 29%, а чистой прибыли – на 12%. Завтра, 22 июня, Газпром должен опубликовать результаты за 2004 г. по МСФО. С учетом высоких цен на нефть в течение отчетного периода и повышения объема продаж мы полагаем, что Газпром продемонстрирует высокую суммарную выручку. По нашим прогнозам, показатель возрастет на 29% к уровню 2003 г. и достигнет рекордного для компании уровня, приблизительно 34,6 млрд долл. В то же время операционные затраты Газпрома должны вырасти еще сильнее – на 34% – и составить 25,9 млрд долл. EBITDA компании, как мы оцениваем, составит 12,3 млрд долл., увеличившись на 15%, а чистая прибыль возрастет на 12% до 5,8 млрд долл.

В ожидании роста
Отчет о прибылях Газпрома, млн долл.

	2003	2004П	Изм., %
Выручка	26 737	34 593	29
Операционные расходы	19 355	25 934	34
Износ	3 250	3 609	11
Транспортные расходы	3 546	4 136	17
Затраты на персонал	3 266	4 483	37
Материалы	1 448	2 307	59
Налоги, кроме налога на прибыль	1 144	2 648	131
задолженность, задолженность	940	1 211	29
Услуги по переработке	530	727	37
Электроснабжение	793	975	23
Прочие	4 439	5 838	32
Операционная прибыль	7 382	8 659	17
Прибыль до налогов, доли меньшинства	7 729	8 599	11
Доход (расход) по налогу на прибыль	(2 440)	(2 715)	11
Прибыль до доли меньшинства	5 289	5 884	11
Доля меньшинства	(100)	(71)	(29)
Чистая прибыль	5 189	5 813	12
Норма чистой прибыли, %	19	17	
ЕБИТДА	10 632	12 268	15
Норма ЕБИТДА, %	40	35	

Источники: Газпрома, оценка УРАЛСИБа

Впечатляющий рост выручки

Увеличение производства, повышение цен на газ... Как объявлял ранее Газпром, в 2004 г. компания увеличила добычу газа на 1% к показателю 2003 г. до 545 млрд куб. м, а добычу нефти и газоконденсата – на 9% до 88 млн барр. Внутророссийские цены на газ выросли на 33% в долларовом выражении – до 29 долл./тыс. куб. м, экспортные цены увеличились на 27% и составили 138 долл./тыс. куб. м.

...и рост экспорта способствовали увеличению выручки. В 2004 г. Газпром увеличил экспорт газа в «дальнее зарубежье» на 6,4% до 149 млрд куб. м, а поставки в СНГ – на 23% к показателю 2003 г. до 52,2 млрд куб. м. Продажи газа на внутреннем рынке также возросли. Благодаря всем названным факторам выручка компании за 2004 г. должна, по нашим прогнозам, вырасти на 22% к показателю 2003 г. и достигнуть рекордных 34,6 млрд долл.

Способность контролировать расходы под вопросом

Затраты вырастут сильнее, чем выручка,... Динамика расходов Газпрома



по итогам 9 месяцев 2004 г. была несколько разочаровывающей, и мы не думаем, что в IV квартале 2004 г. ситуация изменится. В итоге за 2004 г. суммарные операционные затраты компании вырастут, как мы прогнозируем еще сильнее, чем выручка, – на 34% – и составят 25,9 млрд долл. При этом наибольший вклад в общий рост затрат обеспечат материальные расходы, выплаты по налогам, кроме налога на прибыль, а также затраты на процессинговые услуги и заработную плату.

...в результате операционная рентабельность сократится. Из-за существенного роста расходов EBITDA Газпрома возрастет лишь на 15% до 12,3 млрд долл., а это приведет к снижению нормы EBITDA с 19% в 2003 г. до 17% в 2004 г.

Чистая прибыль: незначительное улучшение

Чистой прибылью вырастет на 12%. Мы ожидаем, что из-за роста расходов и внеоперационных финансовых статей рост чистой прибыли Газпром по итогам 2004 г. будет довольно скромным: чистая прибыль возрастет на 12% к уровню 2003 г. и составит 5,8 млрд долл.

*Каюс Рапану, rap_ca@uralsib.ru
Алексей Кормицков, kor_an@uralsib.ru
Анна Юдина, udi_an@uralsib.ru*

ГАЗПРОМ

Компания привлечет кредит на сумму около 3 млрд долл.

Долговое бремя растет. Газпром планирует взять у Сбербанка и Газпромбанка кредит на сумму около 3 млрд долл., сообщают «Ведомости». Акционеры компании должны еще одобрить это решение на годовом собрании, намеченном на 24 июня 2005 г.

Привлеченные средства могут быть потрачены на приобретение нефтегазовых активов. В настоящее время долговая нагрузка Газпрома умеренная (отношение долгосрочной задолженности к суммарному капиталу составляет около 21%), поэтому планы компании осуществить очередное заимствование не вызывают у нас беспокойства. Не исключено, что привлеченные денежные средства, наряду с доходом от продажи государству 10,7% своих акций, Газпром направит на приобретение нефтегазовых активов, как, собственно, и заявляла компания ранее в нынешнем году.

*Каюс Рапану, rap_ca@uralsib.ru
Алексей Кормицков, kor_an@uralsib.ru
Анна Юдина, udi_an@uralsib.ru*

ВЫМПЕЛКОМ

Сегодняшнее годовое собрание акционеров покажет расстановку сил

Два способа выхода на Украину. Вчера генеральный директор компании Александр Изосимов заявил, что Вымпелком прекратил все переговоры о приобретении WellCom (УРС). Изосимов также отметил, что прямая покупка WellCom – это сделка с заинтересованностью и согласно законодательству ее должно утверждать собрание акционеров. Кроме того, руководство Вымпелкома по-прежнему рассматривает возможность приобретения опциона на покупку WellCom.

Любое разрешение конфликта между акционерами будет позитивным для Вымпелкома. Сегодняшнее годовое собрание Вымпелкома покажет расстановку сил среди акционеров и реалистичность одобрения выхода на украинский рынок в ходе внеочередного собрания, которое в ближайшее время может созвать Альфа. Опцион может считаться альтернативной



возможностью для Вымпелкома выйти на рынок Украины, учитывая оппозицию Telenor к потенциальному положительному решению внеочередного собрания акционеров. Мы по-прежнему полагаем, что любое разрешение конфликта между основными акционерами будет позитивным для Вымпелкома.

Telenor выступает против приобретения WellCom. Руководство Вымпелкома рассматривает приобретение WellCom как реальную возможность выйти на рынок Украины. Однако совет директоров Вымпелкома не одобрил приобретение, поскольку Telenor выступил против. Сейчас руководство Вымпелкома прекратило все переговоры о прямой покупке WellCom, однако не исключает, что компания может приобрести на нее опцион, благодаря чему впоследствии Вымпелком сможет выйти на украинский рынок.

*Константин Чернышев, che_kb@uralsib.ru
Станислав Юдин, yud_sa@uralsib.ru*

ВНЕШТОРГБАНК

Заявка на рекордный спрос

Как минимум 500 млн долл. за 30-летние облигации... ВТБ планирует разместить новые долгосрочные долларовые еврооблигации сроком обращения 30 лет, сообщают «Ведомости». Владельцы облигаций также получат опцион на досрочное погашение после 10 лет. ВТБ официально не объявлял объема выпуска, однако, по оценкам, он составит не менее 500 млн долл.

...на развитие бизнеса. «Длинные» деньги необходимы ВТБ для финансирования своих крупномасштабных проектов. Так, недавно банк объявил о намерении увеличить присутствие на внешнем рынке и развивать розничный бизнес. По нормативам ЦБ РФ, банк может учитывать облигации со сроком обращения больше пяти лет как капитал, таким образом, за счет нового выпуска ВТБ сможет решить проблему достаточности капитала.

Один из самых длинных выпусков на рынке. Срок обращения облигаций нового выпуска – самый длинный за всю историю ВТБ. Этот выпуск будет сопоставим с долгосрочными суверенными и квазисуверенными облигациями и может повторить рекорд облигаций Газпрома, размещенных весной прошлого года.

*Владимир Савов, sav_vn@uralsib.ru
Мария Плотникова, plo_my@uralsib.ru*

«Длинные» деньги необходимы ВТБ для финансирования крупномасштабных проектов. Так, недавно банк объявил о намерении увеличить присутствие на внешнем рынке и развивать розничный бизнес



Рынок рублевых облигаций

Выпуск	Объем выпуска, млн. руб.	Купонная ставка, %	Дата			Месяцев до		Цена	Изм.	Торговый объем, руб.	Котировки		Доходность, %				DVO1	Рейтинг		Сред. бп
			купона	оферты	погаш.	офрт.	погаш.				покупка	продажа	офрт.	погаш.	HPR	текущ.		S&P/M	НИК ойл	
КОРПОРАТИВНЫЕ ОБЛИГАЦИИ																				
Абсолют	500	11,50	22.июл.05		21.апр.06		10,1	100,40	0,40	301 200	99,30	100,40								603
АвтоВАЗ-2	3 000	10,78	17.авг.05	17.авг.05	13.авг.08		38,3	100,34	-0,06	14 077 198	100,35	100,47	8,56	11,44	10,77	11,45	0,73		B	427
Адамант	500	14,10	08.дек.05	08.июн.06	05.июн.08		36,0												C+	
Аижж	1 070	11,00	01.дек.05		01.дек.08		42,0			8 658 000	108,00	108,40								
Аижж-2	1 500	11,00	01.авг.05		01.фев.10		56,2	109,00	-0,30	4 360 000	109,15	109,45		8,78	10,09		3,80			129
Аижж-3	2 250	9,40	15.июл.05		15.окт.10		64,7	104,50	-0,25	5 225 000	104,35	104,75		8,34	9,00		3,33			97
Аижж-4	900	8,70	01.авг.05		01.фев.12		80,5													
АкБарс	500	8,80	05.окт.05		05.апр.06		9,6				99,75	100,30								B
Акрон	600	13,45	02.авг.05		01.ноя.05		4,4				101,25	102,00								
АЛРОСА-19	3 000	16,00	23.окт.05		23.окт.05		4,1	103,00	-0,40	22 448 521	103,00	103,38		6,94	6,79	15,53	0,34	B/B1	A-	205
Алтайэнергс	600	18,00	05.авг.05		05.авг.05		1,5	100,70	0,10	2 609 130	100,60	100,70		12,61	11,96	17,87	0,11		C+	852
Альфа-Финанс	1 000	8,50	09.дек.05	09.дек.05	14.июн.07		24,1												B-/	
Альфа-Финанс-2	2 000	8,50	05.окт.05	05.апр.06	31.мар.10		58,1												B-/ruA+/-	
Амтел	1 200	12,50	17.ноя.05	22.ноя.05	15.ноя.07		29,2	100,85	-0,11	504 250	100,85	101,05	10,19	9,88	12,39		0,39		B-	520
Амтелшинпром	600	19,00	24.июн.05		23.дек.05		6,2												B-	
АЦБК	500	13,50	08.сен.05		07.сен.06		14,8	103,25	-0,72	2 581 250		103,40		11,04	13,08		1,06		B-	528
Балтика	1 000	8,75	22.ноя.05		20.ноя.07		29,4	100,20	-0,13	16 948 830	100,10	100,50		8,84	8,73		2,05	BB/Ba2	A-	235
Балтимор	500	16,00	02.сен.05	02.сен.05	05.сен.06		14,7				101,21	101,30							C+	
Башкирэн	500	20,00	11.сен.05		11.сен.05		2,7				102,50	103,20							B	
Башкирэн-2	500	10,69	25.авг.05	25.авг.05	22.фев.07		20,4				100,30	101,15							B	
БИН	1 000	14,00	13.окт.05		13.апр.06		9,9				95,59									
ВБД-1	1 500	9,78	11.окт.05		11.апр.06		9,8	102,00	0,11	92 127 912	101,85	102,02		6,64	6,41	9,59	0,76	B+/ruA+/B1	B+	125
ВМЗ-1	1 000	15,00	31.авг.05		31.авг.05		2,4				101,01	101,50							C+	
Волга	1 500	12,00	13.сен.05		13.мар.07		21,0	97,56	-0,39	2 022 459	97,55	97,85		14,07	12,30		1,38		B	792
ВолгаТел	1 000	15,00	22.авг.05		21.фев.06		8,2				104,30	104,70							B+/ruA-	
ВТБ-3	2 000	14,00	22.фев.06		22.фев.06		8,2	104,55	-0,80	11 715 098	104,55	105,49		6,94	6,86	13,39	0,67	BB+/BB+/BB+		166
ВТБ-4	5 000	5,60	22.сен.05	25.мар.06	19.мар.09		45,6			9,2	45,6	100,00								
Вымпелком	3 000	9,90	15.ноя.05		16.май.06		11,0				102,00	102,48							BB-/Ba3	A-
Газпром-2	5 000	15,00	03.ноя.05		03.ноя.05		4,5				103,50	104,00							BB-/	A
Газпром-3	10 000	8,11	27.июл.05		18.январ.07		19,2	101,94	-0,06	11 560 460	101,90	102,10		6,90	7,96		1,44		BB-/	A
Газпром-4	5 000	8,22	17.авг.05		10.фев.10		56,5	102,20	-0,25	55 234 886	102,15	102,25		7,79	8,04		3,76		BB-/	A
Газпром-5	5 000	7,58	11.окт.05		09.окт.07		28,0	101,47	0,49	106 546	101,16	101,50		6,99	7,47		2,05		BB-/	A
ГТ-ТЭЦ-2	1 500	12,50	23.июн.05		22.июн.06		12,2												C	85
ГТ-ТЭЦ-3	1 500	12,04	21.окт.05	20.окт.06	18.апр.08		34,4	100,56	0,06	7 075 102	100,55	100,60	11,88		11,97		1,14		C	601
ГлМосСтрой	2 000	13,00	26.авг.05	27.май.06	27.май.07		23,5	100,03	0,01	5 650 186	99,99	100,03	13,60		12,85	13,00	0,79			809
ГОТЭК	550	12,50	06.дек.05		06.июн.06		11,7	100,50	-0,25	65 325	100,65	101,10		12,28	11,86	12,44	0,84		C-	674
Дальсвязь	1 000	15,00	16.ноя.05	16.ноя.05	15.ноя.06		17,1			4,9	17,1	108,00							B-	
ДжЭфСи	700	14,00	07.июл.05		06.окт.05		3,6	101,07	-0,06	3 142 390	101,05	101,19		10,63	9,96	13,85	0,27		C+	579
ДжЭфСи-2	1 200	14,00	06.дек.05	06.дек.05	04.дек.07		5,6	101,70	-0,10	9 480 954	101,60	101,85	10,36	10,08	13,77		0,43		C+	532
Евраз	1 000	12,50	05.дек.05		05.дек.05		5,6				102,60	103,10							B1	
Евросеть	1 000	16,33	25.окт.05	26.июл.05	25.апр.06		10,3	102,89	-0,03	5 211 366	102,83	102,94	-12,36	12,94	12,24	15,87	0,75		B+	752
Зенит	1 000	8,50	22.сен.05	24.мар.06	24.мар.07		21,4				100,35	100,55								
ИжАвто	1 000	12,50	14.сен.05	14.сен.05	14.мар.07		2,8	99,87	-2,82	22 882 968	99,91	100,00	13,28		12,65	12,52	0,21		C-	851
Импэксбанк	1 000	10,23	20.окт.05	21.апр.06	20.апр.08		34,5				100,65	100,80							CCC+/B1	
Инком-Лада	700	17,00	25.авг.05	14.дек.06	22.ноя.07		29,5	102,60	0,18	13 082	102,10	102,50	14,95		16,57		1,06		C	905
ИНТЕКО	1 200	10,95	18.авг.05		15.фев.07		20,1				95,00	100,00							B-	
ИНТЕКО-Инв	3 000	10,70	28.окт.05	29.апр.06	29.апр.07		22,6												C+	
Интербрю	2 500	13,00	16.авг.05		15.авг.06		14,0		-0,05	1 060	106,00	106,50		7,58	12,26		1,09		A-	188
ИРКУТ-2	1 500	16,00	02.ноя.05		02.ноя.05		4,5				103,15	103,29							B	
ИстЛайн-2	3 000	11,59	24.ноя.05	23.ноя.06	22.май.08		35,5												B-/ruBBB-	
Итера	1 200	13,50	07.дек.05	07.дек.05	07.дек.07		5,6	102,00	-0,07	7 343 700	102,00	102,10	9,17		8,95	13,24	0,43			413
КамАЗ	1 200	12,30	11.ноя.05	11.ноя.05	11.ноя.06		4,8	101,25	-0,35	1 015 542	101,00	101,30	9,12		8,88	12,15	0,37		C	416
Копейка	1 200	9,75	20.сен.05	19.дек.06	17.июн.08		36,4												B-/ruBBB	
КрВосток	1 500	11,50	25.авг.05	24.фев.06	25.фев.07		8,3	101,26	0,01	3 629 595	101,35	101,50	9,72	10,92	9,19	11,36	1,44		B	481
Кристалл	500	12,00	11.авг.05	11.авг.05	08.фев.07		1,7	100,40	-0,85	2 008	100,55	101,00	-0,50	12,04	11,95	1,38			B-	596
Куйбышевазот	600	9,00	15.сен.05	15.дек.05	15.июн.06		12,0				100,25	100,50							B-	
ЛенСпецСМУ	1 000	15,50	27.окт.05	27.апр.06	22.апр.10		58,9													
Ленэнергс	3 000	10,25	20.окт.05		19.апр.07		22,2				93,90	99,89							B-	
ЛОМО-2	700	15,35	12.июл.05	12.июл.05	11.июл.06		0,7	100,06	0,03	6 780 021	99,99	100,10	14,27		13,39	15,34	0,05		D+	1046
ЛСР	1 000	14,00	08.сен.05	09.мар.06	06.мар.08		8,7	101,10	0,10	5 055	101,05	101,10	12,65		11,86	13,85	0,64		C+	734
Лукойл	6 000	7,25	22.ноя.05	20.ноя.07	17.ноя.09		53,7	99,90	-0,10	199 800	98,90	100,10	7,43	7,41	7,26	2,10			BB/Ba2	A
Маир	500	12,30	05.июл.05	20.дек.05	03.апр.07		21,7	100,10	-0,20	55 005 000	100,10	100,20	12,65		11,78	12,29				



Рынок рублевых облигаций

Выпуск	Объем выпуска, млн. руб.	Купонная ставка, %	Дата			Месяцев до		Цена	Изм.	Торговый объем, руб.	Котировки		Доходность, %				DVO1	Рейтинг		Сред. бл
			купона	оферты	погаш.	офрт.	погаш.				покупка	продажа	офрт.	погаш.	HPR	текущ.		S&P/M	НИК ойл	
КОРПОРАТИВНЫЕ ОБЛИГАЦИИ (ПРОДОЛЖЕНИЕ)																				
ОГО-3	1 100	15,50	21.окт.05	28.апр.06	22.апр.07	10,4	22,3	99,88	-0,05	18 919 742	99,80	99,88	15,92		14,98	15,52	0,72	CCC+/ruBB	C+	1049
ОМЗ-4	900	14,25	01.сен.05	01.сен.05	26.фев.09	2,4	44,9	104,60	0,90	10 430 460	104,00	104,60	-8,05			13,62			B-	
ОСТ	800	14,00	19.июл.05	08.июл.05	19.июл.05	0,6	0,9	102,30	-0,61	53 195	102,10	102,95	18,34	-13,80	16,91	13,69	0,04		C+	1453
ОСТ-2	1 000	13,60	10.ноя.05	11.май.06	08.май.08	10,8	35,1												C+	
Парнас	500	12,75	14.сен.05		15.мар.06		8,9	101,75	-0,05	915 750	101,75	102,00		10,63	10,16	12,53	0,65		C+	531
Петроком	1 000	15,00	15.сен.05		16.мар.06		8,9	105,48	0,23	14 739 248	104,50	106,00		7,33	6,92	14,22	0,71	B/ruA/A1	C+	200
ПИК-4	750	13,00	29.июн.05		29.июн.05		0,3												C	
ПИК-5	1 120	13,00	23.авг.05	23.май.06	20.май.08	11,2	35,5												C	
ПИТ-1	1 000	12,00	29.сен.05		28.сен.06		15,5	100,50	-0,30	5 490 315	100,15	101,30		11,86		11,94	1,10		C	605
ПИТ-2	1 500	14,25	26.сен.05	25.сен.06	23.мар.09	15,4	45,7	103,36	0,05	27 393 780	103,40	103,50	11,60			13,79	1,12		C	580
Полиметалл	750	17,50	20.сен.05		21.мар.06		9,1												C-	
ПраймДон	1 000	13,50	12.авг.05		10.ноя.06		16,9												B/ruA/A1	C+
Пятерочка	1 500	11,45	16.ноя.05		12.май.10		59,5												B+	
Разгуляй	1 000	14,00	04.дек.05		05.июн.06		11,6	100,19	0,02	5 185 847	100,00	100,18		14,23	13,69	13,97	0,82		C-	870
РАО ЕЭС-2	3 000	15,00	21.окт.05		21.окт.05		4,1	102,92	0,07	66 898	102,80	102,92		6,06	5,94	14,57	0,33	B+/ruA+	A-	117
РЖД-1	4 000	6,59	07.дек.05	07.дек.05	07.дек.05		5,6			94 277 997	100,30	100,35					3,62	BB+/ruAA+/Baa3		
РЖД-2	4 000	7,75	07.дек.05		05.дек.07		29,9			154 851 775	101,20							BB+/ruAA+/Baa3		
РЖД-3	4 000	8,33	07.дек.05		02.дек.09		54,2	102,25	0,25	537 596 293	102,05	103,00		7,87		8,15	0,42	3+/ruAA+/Baa3		38
Росбанк	3 000	9,25	14.авг.05	14.фев.07	15.фев.09	20,1	44,5	101,30	0,00	2 735 110	101,14	101,31	8,55			9,13	1,47	B-/B1		416
Росинтер	300	17,50	02.сен.05		02.сен.05		5,5	103,75	-0,05	5 188	103,70	103,75		9,18	8,75	16,87			C	
Росинтер-2	400	11,00	06.июл.05	05.окт.05	02.июл.08	3,5	36,9			13 785 520									C	
РСХБбанк	3 000	9,00	07.сен.05	07.дек.05	04.июн.08	5,6	36,0				100,30	100,55								
РосХлебПрод	1 000	12,37	07.дек.05		07.дек.05		5,6	100,30	-0,07	1 053 190	100,25	100,38		12,00	11,63	12,33	0,42			696
РТК Лиз-4	2 250	9,69	11.окт.05	11.апр.06	08.апр.08	9,8	34,1	100,82	0,02	26 209 200	100,75	100,93	8,65		7,57	9,61	0,67		B-	629
РусАвтоФин	500	14,00	19.ноя.05		22.май.06		11,2	102,20	-0,20	5 163 144	102,20	102,30		11,70	11,23	13,70	0,82		C	321
РусАлфин	3 000	10,00	12.сен.05		12.сен.05		2,8	100,85	0,23	65 553	100,58	100,85		6,19	6,04	9,92	0,22		NR	145
РусАлфин-2	5 000	8,00	20.ноя.05		20.май.07		23,3	99,75	-0,05	8 977 500	99,67	99,73		8,30		8,02	1,67		NR	202
РусСтанд-2	1 000	14,00	14.дек.05		14.июн.06		11,9	104,58	-0,92	16 763 750	105,15	105,20		9,25	8,94	13,39	0,91	B/ruBBB+		370
РусСтанд-3	2 000	12,90	24.авг.05	01.сен.05	22.авг.07	2,4	26,4	100,50	-0,50	21 170 000	100,50	100,80	8,89		8,53	12,84	0,19	B/ruBBB+		435
РусСтанд-4	3 000	8,99	31.авг.05	02.мар.06	03.мар.08	8,5	32,9	100,25	-0,18	12 022 004	100,30	100,55	8,76		8,38	8,97	0,64	B/ruBBB+		347
РусСтандФин-1	500	20,00	04.авг.05		04.авг.05		1,5				90,00	101,55								
РусТекстиль	500	18,80	13.сен.05		12.сен.06		14,9	107,15	-0,08	2 155 911	107,15	107,49		12,66		17,55	1,10		C-	690
РусТекстиль-2	500	14,30	08.сен.05	09.мар.06	05.мар.09	8,7	45,1	101,36	-0,04	22 299	101,25	101,40	12,55	14,16	11,76	14,11	2,22		C-	726
Салават-2	3 000	9,70	15.ноя.05	13.ноя.07	10.ноя.09	29,2	53,4	101,95	0,15	7 136 500	101,85	102,00	9,22	9,63	9,51	2,05		B+	277	
СалаватСтекло	750	11,60	27.сен.05	26.сен.06	25.мар.08	15,4	33,6				102,90	103,65								
Сальмон-2	150	12,50	05.июл.05		04.окт.05		3,5				100,80	101,00								
СалютЭн	3 000	14,00	28.июн.05	27.дек.05	25.дек.07	6,3	30,6													
СвердлЭн	3 000	11,50	01.сен.05	05.сен.05	01.мар.07	2,5	20,6				100,22	100,65								C
СвоБСокол	600	13,55	24.ноя.05	25.май.06	22.ноя.07	11,3	29,5				100,50	103,40								
Северсталь	3 000	9,75	30.июн.05	10.июл.05	28.июн.07	0,6	24,6												B+/B1	A-
СЗЛК	300	14,00	14.июл.05	14.июл.05	13.июл.06	0,8	12,9	100,20	-0,05	973 957	100,15	100,25	10,68	14,14	10,18	13,97	0,90	B-/ruBBB	B	852
С-ЗТел-2	1 500	13,20	06.июл.05	05.окт.05	03.окт.07	3,5	27,8				101,81	102,20							B	
С-ЗТел-3	1 500	9,25	01.сен.05	28.фев.08	24.фев.11	32,7	69,1				100,95	101,35							B-/ruBBB	B
СибирьТел-3	1 530	14,50	15.июл.05		14.июл.06		12,9	106,60	0,30	115 128	106,20	106,87		8,05		13,60	1,01		B	242
СибирьТел-4	2 000	12,50	07.июл.05		05.июл.07		24,8	106,86	-0,14	10 686 000	105,80	106,90		8,94		11,70	1,83		B	283
СибирьТел-5	3 000	9,20	28.окт.05		25.апр.08		34,6													B
СМАРТС-2	500	13,75	26.июн.05	26.дек.05	26.июн.07	6,3	24,5													B-
СМАРТС-3	1 000	15,10	04.окт.05	06.окт.06	29.сен.09	15,7	52,0	103,75	-0,05	31 141 038	102,75	104,00	11,32			14,55	1,15		B-	550
СОК-Авто	1 100	12,60	27.окт.05	27.апр.06	24.апр.08	10,3	34,6	100,20	0,20	20 040	100,00	100,18	12,68		12,12	12,57	0,74			724
СС-Авто	1 500	11,25	28.июл.05	25.янв.07	21.янв.10	19,4	55,8	103,10	0,10	2 062	102,00	103,40	9,32			10,91	1,42		B	326
СУ-155	1 500	14,00	29.июн.05	30.мар.06	30.мар.07	9,4	21,6													C+
СУЭК-2	1 000	11,00	18.авг.05	16.фев.06	15.фев.07	8,0	20,1			10 654 800	101,00	101,35								C
Татнефть-3	1 500	12,00	01.июл.05		01.июл.06		12,5				104,05	105,50							B/B2	A-
Таттелеком	600	11,75	13.авг.05		06.май.07		22,8	102,54	0,04	4 101 500	102,60	102,85		10,81		11,46	1,58			458
Татэнерг	1 500	9,65	15.сен.05		13.мар.08		33,2			15 337 500	101,05	101,25								
ТВЗ	750	14,60	10.окт.05	10.окт.05	10.окт.06	3,7	15,9	103,91	-1,29	92 482	104,75	104,99	1,64	11,57	1,63	14,05	1,15		B-	573
ТМК	2 000	10,30	20.окт.05		20.окт.06		16,2	101,30	-0,01	4 052 000	101,25	101,40		9,43		10,17	1,19		B-	356
ТМК-2	3 000	11,09	27.сен.05	27.мар.07	24.мар.09	21,5	45,7	101,75	-0,05	136 086 034	101,66	101,80	9,65			10,90	1,54		B-	348
ТНК-5	3 000	15,00	28.ноя.05		28.ноя.06		17,5	113,04	1,53	39 564	110,50	112,70		5,52		13,27	1,45	BB-/Ba2	A	-43
ТНП	1 000	8,90	09.ноя.05		10.май.06		10,8			12 132 600	100,90	101,25							B	



Рынок рублевых облигаций (продолжение)

Выпуск	Объем выпуска, млн. руб.	Купонная ставка, %	Дата			Месяцев до		Цена	Изм.	Торговый объем, руб.	Котировки		Доходность, %			DVO1	Рейтинг	Сред. бл
			купона	оферты	погаш.	оферты	погаш.				покупка	продажа	оферты	погаш.	HPR			
МУНИЦИПАЛЬНЫЕ ОБЛИГАЦИИ																		
Башкортостан-4	500	8,02	15.сен.05		13.сен.07		27,1				98,90	99,45					BB-/Ba1	
Белгор обл-3	300	19,00	20.сен.05		20.дек.05		6,1				106,85	107,35						
Волг обл	600	13,00	15.дек.05		11.июн.09		48,4				104,55	105,40						
Волг обл-2	700	7,48	22.дек.05		17.июн.10		60,7	105,23	0,23	1 136 430	104,75	105,25	10,21	7,11	2,81		299	
Иркут обл	800	11,00	20.июл.05		22.июл.07		25,4				101,93	102,10		7,94	10,79	0,74	B	
Иркут обл-2	750	11,00	06.сен.05		07.сен.06		14,8	101,97	-0,14	1 019 700	101,93	102,10					B	229
Коми-5	500	15,00	24.июн.05		24.дек.07		30,5				110,50						-/Ba3	
Коми-6	700	14,50	14.окт.05		14.окт.10		64,7	111,20	-0,80	1 112 000	98,65	99,90	10,19	13,04	4,07		-/Ba3	267
Коми-7	1 000	12,00	23.ноя.05		22.ноя.13		102,5										-/Ba3	
Костром обл-4	800	13,00	13.сен.05		11.мар.08		33,1	104,58	0,21	4 967 625	104,60	104,90	10,40	12,43	2,24			353
Красноярск-1	750	11,00	21.июл.05		21.июл.05		1,0											
Красноярск-4	630	12,50	27.июл.05		27.окт.06		16,4	106,07	-0,09	11 348 695	106,02	106,25	7,94	11,78	1,25			206
Крас край-1	1 500	10,30	07.сен.05		08.дек.05		5,7											
Крас край-2	1 500	10,95	23.июл.05		26.окт.06		16,4											
Краснод край	605	10,50	15.ноя.05		15.май.07		23,1	102,75	0,03	2 239 951	102,60	102,80	8,82	10,22	1,68			256
Лен обл-2	800	14,01	14.дек.05		08.дек.10		66,5				116,52	118,27					B+/ruA+	
Лен обл-3	1 300	13,50	16.дек.05		05.дек.14		115,1	113,10	-1,80	9 048	113,11	115,20	10,55	11,94	6,10		B+/ruA+	249
Москва-34	4 000	10,00	28.авг.05		28.авг.05		2,3				100,10	101,45					BB+/Baa3	
Москва-24	3 000	15,00	02.сен.05		02.сен.05		2,4										BB+/Baa3	
Москва-28	3 000	15,00	25.июн.05		25.дек.05		6,2										BB+/Baa3	
Москва-32	4 000	10,00	25.авг.05		25.май.06		11,3	103,72	-0,23	103 720	103,72	103,80	5,97	5,73	9,64	0,88	BB+/Baa3	47
Москва-35	4 000	10,00	18.сен.05		18.июн.06		12,1			124 860 000	104,00	104,11					BB+/Baa3	
Москва-37	4 000	10,00	23.июн.05		23.сен.06		15,3										BB+/Baa3	
Москва-27	4 000	15,00	20.сен.05		20.дек.06		18,2	112,80	-0,20	4 220 976	112,80	113,02		6,14	13,30	1,47	BB+/Baa3	15
Москва-31	5 000	10,00	20.авг.05		20.май.07		23,3	105,53	-0,52	21 241 055	105,53	106,30	7,07	9,48	1,74		BB+/Baa3	80
Москва-42	3 000	10,00	13.авг.05		13.авг.07		26,1				106,75						BB+/Baa3	
Москва-40	5 000	10,00	26.июл.05		26.окт.07		28,6	107,01	-0,01	366 098 752	106,90	108,10	6,92	9,34	2,13		BB+/Baa3	54
Москва-29	5 000	10,00	05.дек.05		05.июн.08		36,0	107,72	-0,02	48 447 695	107,75	107,80	7,19	9,28	2,66		BB+/Baa3	7
Москва-36	3 900	10,00	16.дек.05		16.дек.08		42,5	108,25	0,25	103 936 088	108,10	108,45	7,41	9,24	3,08		BB+/Baa3	18
Москва-41	5 000	10,00	30.июл.05		30.июл.10		62,2				106,32	107,80					BB+/Baa3	
Москва-38	5 000	10,00	26.июн.05		26.дек.10		67,1										BB+/Baa3	
Москва-39	4 800	10,00	21.июл.05		21.июл.14		110,6	104,45	0,21	241 209 331	104,60	104,67		8,14	9,57	6,15	BB+/Baa3	6
Моск обл-3	4 000	11,00	20.авг.05		19.авг.07		26,3	106,75	-0,40	106 750	106,76	107,15	7,69	10,30	1,97		BB+/Baa3	157
Моск обл-4	9 600	11,00	26.июл.05		21.апр.09		46,7	108,84	-0,16	927 290	108,96	109,20	8,55	10,11	3,22		BB+/Baa3	127
Моск обл-5	12 000	10,00	04.окт.05		30.мар.10		58,1	104,15	0,11	601 128 295	104,20	104,23	8,52	9,60	2,50		BB+/Baa3	132
Нижегор обл-1	1 000	11,80	03.авг.05		01.ноя.06		16,6	104,20	0,01	213 610	104,10	104,20	8,78	11,32	1,23		BB+/Baa3	288
Нижегор обл-2	2 500	10,43	24.июл.05		02.ноя.08		41,0	101,06	0,01	7 109 842	101,11	101,19	9,98	10,32	2,19		BB+/Baa3	316
Новосибирск-2	1 500	13,00	06.сен.05		07.дек.06		17,8	103,68	-4,74	137 219 392	104,15	104,20	9,95	12,54	1,28		BB+/Baa3	398
Новосиб обл	1 500	13,50	01.авг.05		27.июл.06		13,4	104,31	0,07	41 788 238	104,30	104,38	9,65	12,94	0,99		BB+/Baa3	400
Новосиб обл-2	2 000	13,30	01.сен.05		29.ноя.07		29,7	106,89	-0,13	114 596 865	106,98	107,10	10,47	12,44	2,07		BB+/Baa3	398
Самар обл-1	1 185	12,00	05.июл.05		04.июл.06		12,6	104,45	-0,10	1 044 500	104,45	104,84	7,70	11,49	0,96		BB-/Ba2	210
Тверь обл-2	600	16,90	25.авг.05		23.ноя.06		17,3	110,45	-0,70	9 940 500	111,00	111,33	9,30	15,30	1,32			337
Томск	300	13,00	25.авг.05		22.ноя.07		29,5	103,61	0,01	518 048	103,53	103,65	9,83	12,55	1,19			365
Томск обл-1	500	12,00	28.июл.05		27.июл.06		13,4										ruA	
Томск обл-2	600	12,00	13.окт.05		13.окт.07		28,1	103,70	0,20	822 341	103,50	103,80	9,12	11,57	2,00		ruA	279
Уфа-3	400	10,03	19.июл.05		18.июл.06		13,1				100,90	102,00					B	
Уфа-4	500	10,03	06.дек.05		03.июн.08		35,9				100,00	101,00					B	
Хаб край-5	700	12,00	05.июл.05		05.окт.06		15,7	102,95	-0,06	20 856 500	102,90	103,20	8,69	11,66	1,16			286
ХМАО	1 000	15,00	08.дек.05		08.дек.05		5,7										BB/ruAA	
ХМАО-2	3 000	12,00	26.ноя.05		27.май.08		35,7										BB/ruAA	
Чувашия-1	285	12,00	12.авг.05		12.авг.05		1,7	101,00	0,23	1 010 000	100,80	101,05	4,97	4,87	11,88	0,14		76
Чувашия-2	500	9,50	13.июл.05		13.апр.07		22,0											
Якутия-3	800	12,00	20.сен.05		17.июн.08		36,4	106,85	0,85	16 113 164	106,18	108,00	9,68	11,23	2,51		ruA-	259
Якутия-4	1 000	14,00	15.сен.05		16.мар.06		8,9	104,84	-0,09	4 193 800	104,73	105,10	7,03	6,73	13,35	0,70	ruA-	170
Якутия-5	2 000	10,00	21.июл.05		21.апр.07		22,3	101,00	0,15	61 161 710	100,40	101,00	8,60	9,90	1,59		ruA-	238
Якутия-25006	2 000	10,00	18.авг.05		13.май.10		59,6	101,98	0,15	128 517 237	101,95	102,00	9,77	9,81	3,29		ruA-	235
ЯНАО	1 800	11,00	05.авг.05		03.авг.08		38,0	105,50	0,35	10 550	106,00		8,52	10,43	2,67		B/ruA/B1	137
Яросл обл-2	1 000	13,78	05.июл.05		03.июл.07		24,7	107,50	0,47	215 679 025	107,35	107,75	9,28	12,82	1,80			316
Яросл обл-3	1 000	12,50	17.ноя.05		17.ноя.06		17,1	103,70	0,10	31 178 515	103,61	103,70	8,76	12,05	1,02			293
ГОСУДАРСТВЕННЫЕ ОБЛИГАЦИИ																		
ОФЗ 27023	20 292	7,50	20.июл.05		20.июл.05		1,0				100,19	100,40						
ОФЗ 27018	14 000	12,00	14.сен.05		14.сен.05		2,8	101,68	-0,02	8 648 132	101,65	101,71	4,77	4,69	11,80	0,23		
ОФЗ 27022	21 296	8,00	17.авг.05		15.фев.06		8,0	101,81	-0,49	5 090 500	101,82	102,30	5,27	5,11	7,86	0,62		
ОФЗ 27024	15 001	7,50	20.июл.05		19.апр.06		10,1											
ОФЗ 45002	7 360	10,00	03.авг.05		02.авг.06		13,6					103,15						
ОФЗ 45001	37 807	10,00	17.авг.05		15.ноя.06		17,1	103,90	0,10	1 510 187	103,85	103,90	5,64	9,62	0,86			
ОФЗ 27025	25 806	7,50	14.сен.05		13.июн.07													

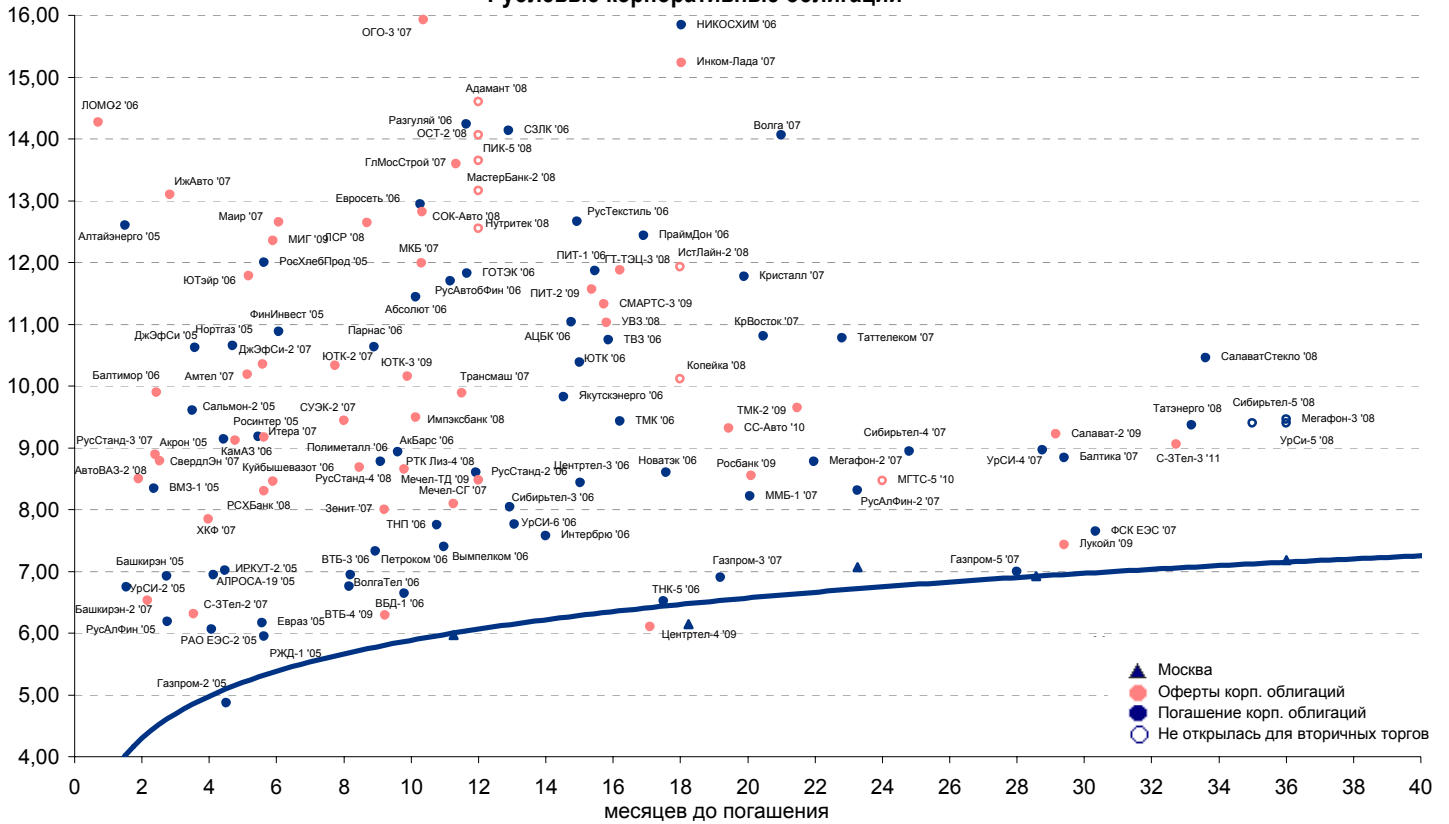


Рынок еврооблигаций

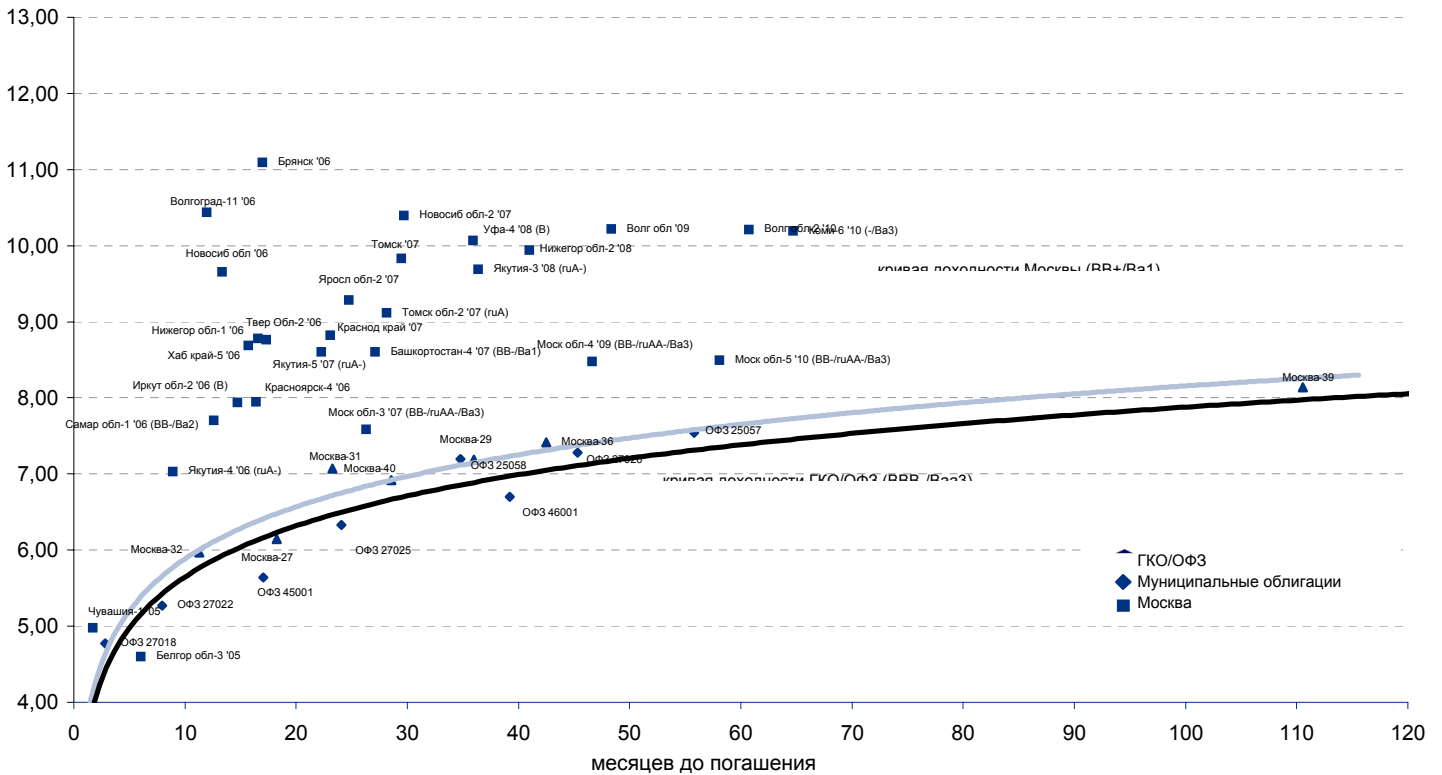
Выпуск	Объем, тыс. ед.	Купон	Дата погашения	Дата след. Купона	Цена закрытия	Изменение, %	Доходность, %		Спрэд к индикатору, б.п.	Мод. дюрация
							погашения	текущая		
СУБЕРЕННЫЕ ОБЛИГАЦИИ										
Russia '05	\$ 2 968 968	8,75	24 июл 05	24 июл 05	100,38	-0,08	3,59	8,72	69,3	0,08
Russia '07	\$ 2 400 000	10,00	26 июн 07	26 дек 05	110,51	0,06	4,45	9,05	78,7	1,83
Russia '10	\$ 2 820 041	8,25	31 мар 10	30 сен 05	109,12	0,13	6,02	7,56	221,9	3,88
Russia '18	\$ 3 466 671	11,00	24 июл 18	24 июл 05	147,78	0,34	5,75	7,44	155,2	7,80
Russia '28	\$ 2 500 000	12,75	24 июн 28	24 дек 05	178,86	0,46	6,09	7,13	175,7	10,67
Russia '30	\$ 18 400 000	5,00	31 мар 30	30 сен 05	110,46	0,38	5,73	4,53	169,0	8,11
MinFin V	\$ 2 837 000	3,00	14 май 08	14 май 06	94,07	0,19	5,27	3,19	161,1	2,65
MinFin VI	\$ 1 750 000	3,00	14 май 06	14 май 06	98,78	0,01	4,43	3,04	86,6	0,85
MinFin VII	\$ 1 750 000	3,00	14 май 11	14 май 06	87,12	0,11	5,63	3,44	174,0	5,14
MinFin VIII	\$ 1 322 000	3,00	14 ноя 07	14 ноя 05	96,52	0,00	4,56	3,11	90,2	2,26
Aries '07	eur 2 000 000	5,41	25 окт 07	25 окт 05	105,40	-0,09	2,97	5,13		0,35
Aries '09	eur 1 000 000	7,75	25 окт 09	25 окт 05	116,00	-0,04	3,68	6,68	-11,9	3,59
Aries '14	\$ 2 435 500	9,60	25 окт 14	25 окт 05	127,75	0,30	5,72	7,51	167,8	6,47
МУНИЦИПАЛЬНЫЕ ОБЛИГАЦИИ										
Москва '06	eur 400 000	10,95	28 апр 06	28 апр 06	106,80	0,20	2,59	10,25	-183,2 / -96,7	0,82
Москва '11	eur 374 000	6,45	12 окт 11	12 окт 05	111,13	0,44	5,68	5,80	4,5 / 178,5	5,50
КОРПОРАТИВНЫЕ ОБЛИГАЦИИ										
АЛРОСА '08	\$ 500 000	8,13	06 май 08	06 ноя 05	106,66	0,27	5,57	7,62	59,3 / 185,1	2,52
АЛРОСА '14	\$ 500 000	8,88	17 ноя 14	17 ноя 05	110,91	0,67	7,25	8,00	140,8 / 324,5	6,43
Alfa-Bank '05	\$ 175 000	10,75	19 ноя 05	19 ноя 05	102,33	-0,12	4,70	10,51	110,8 / 180,0	0,39
Alfa-Bank '06	\$ 190 000	8,00	13 апр 06	13 окт 05	100,98	-0,05	6,70	7,92	277,8 / 321,3	0,75
Alfa-Bank '07	\$ 150 000	7,75	09 фев 07	09 авг 05	100,76	-0,01	7,23	7,69	297,0 / 368,9	1,46
Банк Москвы '09	\$ 250 000	8,00	28 сен 09	28 сен 05	104,23	0,11	6,83	7,68	109,7 / 303,8	3,52
Банк Москвы '10	\$ 300 000	7,38	26 ноя 10	26 ноя 05	101,92	0,18	6,94	7,24	96,2 / 309,7	4,39
ВБД '08	\$ 150 000	8,50	21 май 08	21 ноя 05	100,68	0,05	8,23	8,44	326,0 / 450,6	2,51
ВТБ '08	\$ 550 000	6,88	11 дек 08	11 дек 05	104,50	0,03	5,43	6,58	4,7 / 167,3	3,05
ВТБ '11	\$ 450 000	7,50	12 окт 11	12 окт 05	108,20	0,02	5,92	6,93	-7,5 / 203,8	4,22
ВТБ '15	\$ 750 000	6,32	04 фев 15	04 авг 05	101,36	-0,05	6,78	6,23	76,4 / 274,1	3,86
Вымпелком '09	\$ 450 000	10,00	16 июн 09	16 дек 05	107,08	0,06	7,89	9,34	234,8 / 410,2	3,26
Вымпелком '10	\$ 300 000	8,00	11 фев 10	11 авг 05	100,00	0,08	8,00	8,00	212,6 / 417,7	3,69
Вымпелком '11	\$ 300 000	8,38	22 окт 11	22 окт 05	101,17	0,14	8,13	8,28	217,5 / 425,0	4,78
Газпром '07	\$ 500 000	9,13	25 апр 07	25 окт 05	107,47	0,08	4,80	8,49	35,5 / 114,2	1,67
Газпром '09	\$ 700 000	10,50	21 окт 09	21 окт 05	119,13	0,09	5,46	8,81	-55,4 / 166,6	3,50
Газпром '10	eur 1 000 000	7,80	27 сен 10	27 сен 05	115,76	0,30	4,37	6,74	-164,4 / 57,5	4,17
Газпром '13	\$ 1 750 000	9,625	01 мар 13	01 сен 05	120,87	0,15	6,17	7,96	15,4 / 227,7	5,50
Газпром '15	eur 1 000 000	5,875	01 июн 15	01 июн 06	104,12	0,60	5,33	5,64	-44,7 / 128,9	7,42
Газпром '20	\$ 1 250 000	7,201	01 фев 20	01 авг 05	106,81	0,34	6,47	6,74		4,81
Газпром '34	\$ 1 200 000	8,625	28 апр 34	28 окт 05	122,73	0,34	6,71	7,03	62,2 / 266,7	7,16
Газпромбанк '05	eur 150 000	9,75	04 окт 05	04 окт 05	101,94	0,27	2,39	9,56	-119,8 / -50,6	0,27
Газпромбанк '08	\$ 1 050 000	7,25	30 окт 08	30 окт 05	104,48	0,14	5,75	6,94	47,3 / 200,7	2,92
Евраз '06	\$ 175 000	8,88	25 сен 06	25 сен 05	103,40	-0,05	5,98	8,58	187,0 / 260,3	1,15
Евраз '09	\$ 300 000	10,88	03 авг 09	03 авг 05	111,11	-0,02	7,66	9,79	216,4 / 386,9	3,20
Зенит '06	\$ 125 000	9,25	12 июн 06	12 дек 05	101,93	-0,09	7,12	9,07	267,6 / 346,3	0,90
МБРР '08	\$ 150 000	8,63	03 мар 08	03 сен 05	100,94	0,21	8,22	8,54	341,2 / 451,0	2,30
МДМ-Банк '05	\$ 200 000	10,75	16 дек 05	16 дек 05	102,66	-0,14	4,94	10,47	134,6 / 203,8	0,46
МДМ-Банк '06	\$ 200 000	9,38	23 сен 06	23 сен 05	102,91	-0,02	6,80	9,11	271,5 / 313,8	1,08
Мегафон '09	\$ 375 000	8,00	10 дек 09	10 дек 05	100,69	0,01	7,81	7,95	195,2 / 399,7	3,68
ММК '08	\$ 300 000	8,00	21 окт 08	21 окт 05	101,64	-0,01	7,43	7,87	220,9 / 368,0	2,84
МТС '08	\$ 400 000	9,75	30 янв 08	30 июл 05	107,38	0,03	6,60	9,08	215,6 / 280,5	2,21
МТС '10	\$ 400 000	8,38	14 окт 10	14 окт 05	103,55	0,03	7,55	8,09	130,4 / 369,2	4,18
МТС '12	\$ 400 000	8,00	28 янв 12	28 июл 05	100,75	0,08	7,85	7,94	190,4 / 396,1	4,89
НИКойл '07	\$ 150 000	9,00	19 мар 07	19 сен 05	102,16	-0,08	7,63	8,81	332,4 / 404,1	1,55
НОМОС '07	\$ 125 000	9,13	13 фев 07	13 авг 05	101,99	0,01	7,79	8,95	353,1 / 424,1	1,45
Норникель '09	\$ 500 000	7,13	30 сен 09	30 сен 05	99,82	0,10	7,17	7,14	140,2 / 337,5	3,56
Петрокоммерц '07	\$ 120 000	9,00	09 фев 07	10 авг 05	102,65	-0,02	7,23	8,77	297,0 / 368,2	1,44
Промсвбанк '06	\$ 200 000	10,25	27 окт 06	27 окт 05	103,56	0,00	7,38	9,90	323,2 / 378,6	1,22
Росбанк '09	\$ 300 000	9,75	24 сен 09	24 сен 05	104,28	0,03	8,54	9,35	379,9 / 476,2	2,42
Роснефть '06	\$ 150 000	12,75	20 ноя 06	20 ноя 05	110,29	-0,04	5,02	11,56	59,5 / 146,0	1,28
РусСтандарт '07	\$ 300 000	8,75	14 апр 07	14 окт 05	102,04	0,00	7,50	8,57	187,2 / 361,2	1,62
РусСтандарт '08	\$ 300 000	8,13	21 апр 08	21 окт 05	100,90	0,02	7,75	8,05	283,6 / 403,9	2,45
Сбербанк '06	\$ 1 000 000	4,92	24 окт 06	26 июл 05	101,16	-0,04	4,30	4,86		1,62
Сбербанк '15	\$ 1 000 000	6,23	11 фев 15	11 авг 05	100,13	0,04	6,74	6,22	72,3 / 269,9	3,88
Северсталь '09	\$ 325 000	8,63	24 фев 09	24 авг 05	103,05	-0,03	7,65	8,37	229,1 / 388,2	3,02
Северсталь '14	\$ 375 000	9,25	19 апр 14	19 окт 05	103,16	0,51	8,72	8,97	284,6 / 468,5	5,90
Сибкадембанк '08	\$ 100 000	9,75	19 май 08	19 ноя 05	101,13	-0,12	9,29	9,64	436,4 / 557,0	2,46
Сибнефть '07	\$ 400 000	11,50	13 фев 07	13 авг 05	107,76	-0,05	6,39	10,67	194,8 / 273,5	1,43
Сибнефть '09	\$ 500 000	10,75	15 янв 09	15 июл 05	111,75	0,22	6,96	9,62	251,0 / 329,7	2,85
Система '08	\$ 350 000	10,25	14 апр 08	14 окт 05	107,66	-0,03	7,17	9,52	272,6 / 337,5	2,38
Система '11	\$ 350 000	8,88	28 янв 11	28 июл 05	103,92	0,05	7,62	8,54	148,4 / 377,2	2,03
ТНК '07	\$ 700 000	11,00	06 ноя 07	06 ноя 05	110,74	0,10	6,04	9,93	159,1 / 237,8	2,06
Уралсиб '06	\$ 140 000	8,88	06 июл 06	06 июл 05	102,12	-0,06	6,69	8,69	226,8 / 313,3	0,93
ХКФ '08	\$ 150 000	9,13	04 фев 08	04 авг 05	102,01	0,02	8,24	8,95	350,7 / 454,1	2,21



Рублевые корпоративные облигации

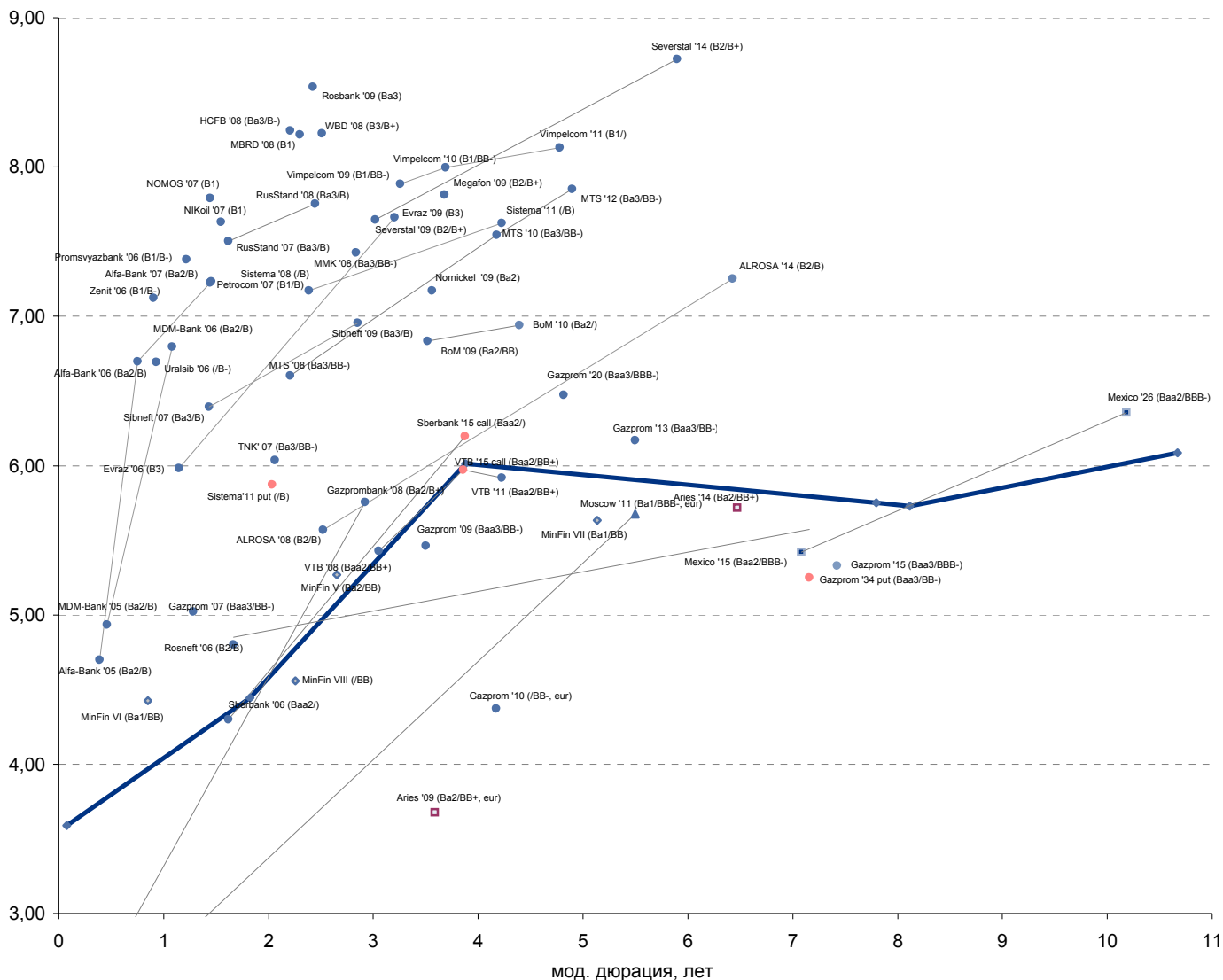


Рублевые муниципальные облигации





Рынок внешних долгов (по дюрации обязательств)



Планируемые размещения

Дата	Выпуск	Организаторы	Объем размещ.	Параметры	Оферта
июн 05	Росбанк	CSFB, Morgan Stanley	100-150 USD min	-	-
22 июн 05	ЧТПЗ	Райффайзенбанк	3 000	5 лет.	?
23 июн 05	ЕЭСК	Росбанк	500	3 года.	?
28 июн 05	АвтоВАЗ-3	ВТБ	5 000	5 лет.	1 год
05 июл 05	ЮСКК	Альфа-Банк	600	3 года.	?
07 июл 05	Газпром-6	Ренессанс, Росбанк	5 000	5 лет.	-
Итого:			14 100		



Бизнес-блок операций с долговыми инструментами

Руководитель бизнес-блока

Александр Пугач, apugach@uralsib.ru

Сергей Шемардов, клиентский менеджер, she_sa@uralsib.ru

Елена Довгань, клиентский менеджер, dov_en@uralsib.ru

Анна Карпова, клиентский менеджер, kar_am@uralsib.ru

Татьяна Архипова, tarkhipova@uralsib.ru

Александр Чекин, аналитик, cek_aa@uralsib.ru

Андрей Дабига, трейдер по еврооблигациям, dab_ay@uralsib.ru

Андрей Борисов, трейдер РЕПО, bor_av@uralsib.ru

Борис Гинзбург, старший аналитик, bginzburg@uralsib.ru

Анастасия Залесская, аналитик, zal_av@uralsib.ru

Управление рынков долгового капитала

Руководитель управления

Дмитрий Волков, vda@uralsib.ru

Илья Зимин, директор, zimin@uralsib.ru

Гузель Тимошкина, ст. специалист, tim_gg@uralsib.ru

Дарья Сонюшкина, ст. специалист, son_da@uralsib.ru

Аналитическое управление

Руководитель управления

Петру Вадува, vad_pe@uralsib.ru

Заместитель руководителя управления

Константин Чернышев, che_kb@uralsib.ru

Стратегия

Петру Вадува, руководитель управления, vad_pe@uralsib.ru

Владимир Савов, ст. аналитик, sav_vn@uralsib.ru

Мария Плотникова, аналитик, plo_my@uralsib.ru

Наталья Майорова, аналитик, mai_ng@uralsib.ru

Металлургия/Машиностроение

Вячеслав Смольянинов, ст. аналитик, smo_vb@uralsib.ru

Кирилл Чуйко, аналитик, chu_ks@uralsib.ru

Телекоммуникации

Константин Чернышев, ст. аналитик, che_kb@uralsib.ru

Станислав Юдин, аналитик, yud_sa@uralsib.ru

Нефть и газ / Энергетика

Каюс Рапану, ст. аналитик, rap_ca@uralsib.ru

Алексей Кормщиков, аналитик, kor_an@uralsib.ru

Матвей Тайц, аналитик, tai_ma@uralsib.ru

Анна Юдина, аналитик, udi_an@uralsib.ru

Банки

Владимир Савов, ст. аналитик, sav_vn@uralsib.ru

Потребительский сектор

Марат Ибрагимов, ст. аналитик, ibr_my@uralsib.ru

Экономика России

Владимир Тихомиров, ст. экономист, tih_vi@uralsib.ru

Редактирование/Полиграфия/Перевод

Марк Брэдфорд, ст. редактор (англ. яз.), bra_ms@uralsib.ru

Кристофер Роуз, редактор (англ. яз.), ros_ch@uralsib.ru

Юлия Прокопенко, ст. редактор, pro_ja@uralsib.ru

Андрей Пятигорский, ст. редактор, pya_ae@uralsib.ru

Юлия Крючкова, переводчик/редактор, kru_jo@uralsib.ru

Интернет / Базы данных

Мария Плотникова, аналитик, plo_my@uralsib.ru

Кирилл Братанич, специалист, bra_kv@uralsib.ru

Настоящий бюллетень предназначен исключительно для информационных целей. Ни при каких обстоятельствах этот бюллетень не должен использоваться или рассматриваться как oferta или предложение делать oferty. Несмотря на то, что данный материал был подготовлен с максимальной тщательностью, УРАЛСИБ не дает никаких прямых или косвенных заверений или гарантий в отношении достоверности и полноты включенной в бюллетень информации. Ни УРАЛСИБ, ни агенты компании или аффилированные лица не несут никакой ответственности за любые прямые или косвенные убытки от использования настоящего бюллетеня или содержащейся в нем информации.

Все права на бюллетень принадлежат ООО «УРАЛСИБ Кэпитал», и содержащаяся в нем информация не может воспроизводиться или распространяться без предварительного письменного разрешения. © УРАЛСИБ 2005